
'Vaar naar het diepe'

(Interactieve) bezinningen voor ieder van ons

Het is belangrijk onszelf te voeden en te 'herbronnen' en dit niet enkel voor anderen te beogen. Deze bezinning nodigt uit tot stilvallen, delen en elkaar te beluisteren om zo tot verdieping te komen.

Uitgeprobeerd op Wepsvergaderingen of overlegmomenten van Don Bosco Vorming & Animatie hebben ze hun deugdelijkheid en haalbaarheid bewezen. We wensen jullie evenveel energie en inspiratie toe.

"Hij stapte in een van de boten, die van Simon was, en vroeg hem een eindje van het land weg te varen; hij ging zitten en gaf de menigte onderricht vanuit de boot. Toen hij was opgehouden boot met spreken, zei hij tegen Simon: 'Vaar naar diep water en gooi jullie netten uit om vis te vangen.' Simon antwoordde: 'Meester, de hele nacht hebben we ons ingespannen en niets gevangen. Maar als u het zegt, zal ik de netten uitwerpen.' En toen ze dat gedaan hadden, zwom er zo'n enorme school vissen in de netten dat die dreigden te scheuren. Ze gebaarden naar de mannen in de andere dat die hen moesten komen helpen; nadat dezen bij hen waren gekomen, vulden ze de beide boten met zo veel vis dat ze bijna zonken." (Lc5,3-7)

**samen
DON BOSCO
zijn plaats
geven**





16. Wie zeggen jullie dat ik ben?

Concrete informatie

Benodigheden	Laptop, beamer en projectiescherm of witte muur, werkblad (zie bijlage)
Accommodatie	Rustige en gezellige ruimte, stoelen of zeteltjes in een kring (naar scherm gericht)
Duur	Half uur tot drie kwartier
Groepsgrootte	Maximum 10 personen
Vorbereiding	Werkbladen kopiëren

Algemene informatie

- Doelstelling
De deelnemers laten nadenken en uitwisselen over hun eigen Jezusbeeld aan de hand van 20 uiteenlopende afbeeldingen.
- Beschrijving
De deelnemers krijgen een werkblad. De groepsleider legt kort het verloop uit. De 20 Jezusafbeeldingen worden elk een halve minuut getoond. De deelnemers bekijken deze beelden heel aandachtig zodanig dat ze een keuze kunnen maken welke Jezus afbeelding(en) het best hun eigen geloofsvisie benaderen. Laat de deelnemers er maximum 3 kiezen. De volgende 'mentale tussenstappen' kunnen helpen om een keuze te maken: 1) wat zie je op de afbeelding 2) wat zie je erin, wat vertelt deze afbeelding jou over Jezus? 3) sluit deze afbeelding bij jouw visie en beleving met betrekking tot Jezus? Alle deelnemers vertellen en verduidelijken kort hun keuze aan elkaar. In een tweede ronde kunnen de deelnemers vertellen wat hen in de bijdragen van de anderen getroffen heeft.
- Aandachtspunten
Zorg ervoor dat iedereen evenveel spreektijd krijgt en dat mensen naar elkaar luisteren en niet beginnen discussiëren.
- Variaties
Je kan de Jezusafbeeldingen in plaats van te projecteren ook omhoog hangen verspreid in de ruimte zodat iedereen op eigen tempo kan rondwandelen en kiezen. Bij deze variatie bewaak je best de tijd voor de deelnemers (via een tijds klok of door op geregelde tussentijd te laten weten hoeveel tijd ze nog hebben om de afbeeldingen te bekijken).

Fotobezinning bij Mt. 16, 13-15

13 Toen Jezus in het gebied van Caesarea Filippi kwam, vroeg hij zijn leerlingen: 'Wie zeggen de mensen dat de Mensenzoon is?' Ze antwoordden: 'Sommigen zeggen Johannes de Doper, anderen Elia, weer anderen Jeremia of een van de andere profeten.' 15 Toen vroeg hij hun: 'En wie ben ik volgens jullie?'

We bekijken nu twintig afbeeldingen van Jezus. Kruis hier onder aan welke afbeelding(en) jouw beeld van Jezus het meest benader(t)(en).


1



6



11



16



2



7



12



17



3



8



13



18



4




9



14



19



5




10



15



20



Duiding van de eigen keuze:

Interessante inbreng van de anderen:

Gebed samen

God,
Als U ons zwart op wit kon garanderen
dat wij geen hersenschim vereren,
zou geloven in U eenvoudig zijn.
Maar omdat onze twijfel altijd blijft,
niets zwart op wit, maar enkel grijs,
kunnen wij ons zo moeilijk naar U keren.

God,
Help ons door het grijze heen,
help ons een levenskleur te kiezen:
onzelf eerlijk engageren
om een origineel beeld van U te zijn.